

CONTENTS

	PAGE		PAGE
INSTRUCTIONS	3	19 It's an old castle!	72
		🎵 The witch song	
ALPHABET LESSONS		20 Please don't eat us, Mrs Witch!	74
THE ALPHABET	4	🎵 7 days of the week	
🎵 The ABC song		21 Are you cold, Amy?	76
1 A-B-C-D-E	6	22 Who's that?	78
2 F-G-H-I	10	23 What's your favourite colour?	80
3 J-K-L-M	14	24 What's your favourite season?	82
4 N-O-P-Q-R	18	🎵 We like spring!	
5 S-T-U-V	22	25 What can you do?	84
6 W-X-Y-Z	26	26 I can't sing and I can't dance.	86
7 LETTER GROUPS	30	27 Let's see nice countries!	88
🎵 Open your books!		🎵 My hat is black!	
LESSONS		28 Are there camels in England?	90
Introduction	34	29 I've got a letter for Super Junior.	92
1 Are you OK, Super Junior?	36	🎵 The music star	
🎵 Hello! What's your name?		30 Has he got brown eyes?	94
2 Let's go to school!	38	31 He hasn't got blue eyes!	96
3 There is an umbrella in the classroom.	40	🎵 Head and shoulders	
4 Is it a cat?	42	32 Is there any lemonade on Super Planet?	98
5 Don't open the door!	44	33 We're coming!	100
6 I like pink!	46	🎵 I'm playing a game!	
🎵 My book is red.		34 What are they doing?	102
7 Are you lost?	48	35 Super Junior isn't dancing.	104
8 He isn't in the living room.	50	36 Is it raining?	106
9 Is that a guitar?	52	🎵 It's raining!	
10 Happy birthday, Amy!	54	37 We eat popcorn in the morning!	108
🎵 Ten little children		38 What time do you go to bed?	110
11 What time is it?	56	🎵 My day	
12 Where is my hat?	58	39 I don't like magic!	112
13 Miss Brown's cat	60	40 I miss you!	114
14 I like blue jeans!	62	🎵 We are on holiday!	
15 Magic mirrors!	64	EXTRA ORAL PRACTICE	116
16 These aren't shoes!	66	MY HOMEWORK	117
17 Let's go to the park!	68	ΟΔΗΓΙΕΣ ΧΡΗΣΗΣ ΤΟΥ i-book	120
🎵 There aren't any apples.		TEACHER'S NOTES	
18 Be careful!	70	Listening Transcripts	122
		Teacher's Guide	125
		Revision Tests	133

INSTRUCTIONS = Οδηγίες

ALPHABET LESSONS

- **Let's sing!** = Ας τραγουδήσουμε!
- **Listen, say and write.** = Άκουσε, πες και γράψε.
- **Look and match.** = Κοίταξε και αντιστοίχισε.
- **Look and colour.** = Κοίταξε και χρωμάτισε.
- **Look and find.** = Κοίταξε και βρες.
- **Write and draw.** = Γράψε και ζωγράφισε.
- **Look and find the letters.** = Κοίταξε και βρες τα γράμματα.
- **Listen and say.** = Άκουσε και πες.
- **Listen and role-play.** = Άκουσε και παίξε το ρόλο σου.
- **Colour the letters and find the word.** = Χρωμάτισε τα γράμματα και βρες τη λέξη.
- **Look and circle.** = Κοίταξε και κύκλωσε.
- **Read and match.** = Διάβασε και αντιστοίχισε.
- **Read and circle the letter groups.** = Διάβασε και κύκλωσε τους διφθόγγους.

LESSONS

Exercise 1

- **Read the story and match.** = Διάβασε την ιστορία και αντιστοίχισε.
- **Read the story and circle.** = Διάβασε την ιστορία και κύκλωσε.
- **Read the story and tick or cross.** = Διάβασε την ιστορία και βάλε ✓ ή x.
- **Read the story and tick.** = Διάβασε την ιστορία και βάλε ✓.

Exercise 2

- **Listen and circle.** = Άκουσε και κύκλωσε.
- **Listen and tick.** = Άκουσε και βάλε ✓.
- **Listen and tick or cross.** = Άκουσε και βάλε ✓ ή x.
- **Listen and number.** = Άκουσε και βάλε τους αριθμούς.
- **Listen and match.** = Άκουσε και αντιστοίχισε.

Exercise 3

- **Let's sing!** = Ας τραγουδήσουμε!
- **Let's play!** = Ας παίξουμε!
- **Look, close your eyes and say.** = Κοίταξε, κλείσε τα μάτια σου και πες.
- **Let's sing and write a song!** = Ας τραγουδήσουμε και ας γράψουμε ένα τραγούδι!
- **Let's talk!** = Ας μιλήσουμε!
- **Read and say.** = Διάβασε και πες.
- **Let's draw and talk!** = Ας ζωγραφίσουμε και ας μιλήσουμε!

Τώρα, η σειρά Super Junior είναι συμβατή και με το Talking Pen!



Το σύμβολο με τον κύκλο βρίσκεται στα κείμενα και στα τραγούδια του Coursebook, αλλιά και στο λεξιλόγιο του Activity Book. Ακουμπώντας το σύμβολο με το Talking Pen, μπορείς να ακούσεις χωρίς διακοπή όλο το περιεχόμενο του συγκεκριμένου κομματιού. Μπορείς, όμως, στο ίδιο κομμάτι, να ακουπήσεις το Talking Pen και σε κάθε στοιχείο ξεχωριστά (π.χ. λέξεις, προτάσεις κλπ.) αν θέλεις να τα ακούσεις μεμονωμένα.



Το σύμβολο αυτό βρίσκεται μόνο στα Alphabet Lessons του Coursebook και δείχνει πως μπορείς να ακούσεις μεμονωμένα τα στοιχεία που εμφανίζονται στο συγκεκριμένο κομμάτι, ακουμπώντας το Talking Pen επάνω τους.

THE ALPHABET



Aa Bb Cc Dd

Ee Ff Gg Hh Ii

Jj Kk Ll Mm

Nn Oo Pp Qq

Rr Ss Tt Uu Vv

Ww Xx Yy Zz

ELT PUBLISHING



Let's sing!

The ABC song

- Give me an 'A!' - A!
- Give me a 'B!' - B!
- Give me a 'C!' - C!

It's my ABC. (x2)

- Give me an 'A!' - A!
- Give me a 'B!' - B!
- Give me a 'C!' - C!

It's my ABC. (x2)

A B C D E F G
H I J K L M N O P
Q R S T U V
W X Y and Z.

We are, we are,
we are super kids! (x2)
(whole song x2)




SUPER
COLOURS
ELT PUBLISHING

1. Listen, say and write. 🎧 🐜

Aa

Ant ant



A A

a a

A



SUPER COURSE

ELT PUBLISHING

Bb

Boy boy



B B

b b

B b

Cc

Cat cat




C C

c c

C c

Dd

Dog dog




D D

d d

D d

Ee

Egg egg

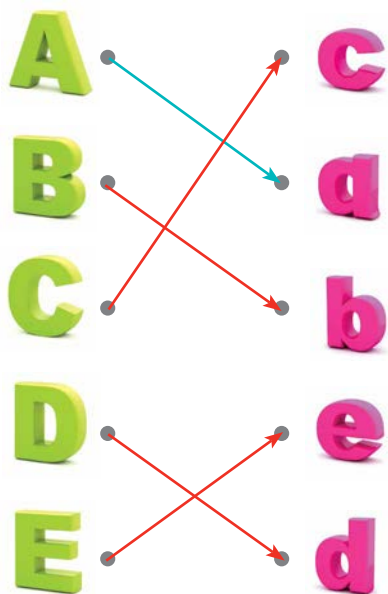


E E


e e

E e

2. Look and match.



3. Look and colour: Aa, Bb, Cc, Dd, Ee.



4. Look and find.



1. C

2. B

3. c



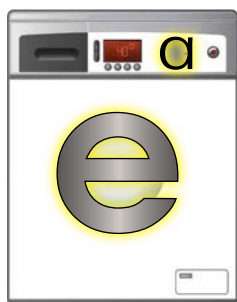
4. d

5. E

6. b


7. A

8. D



9. a

10. e



5. Write and draw.




 A nt

 a nt




 B oy

 b oy




 c at

 c at



 D og


 d og



 E gg

 e gg

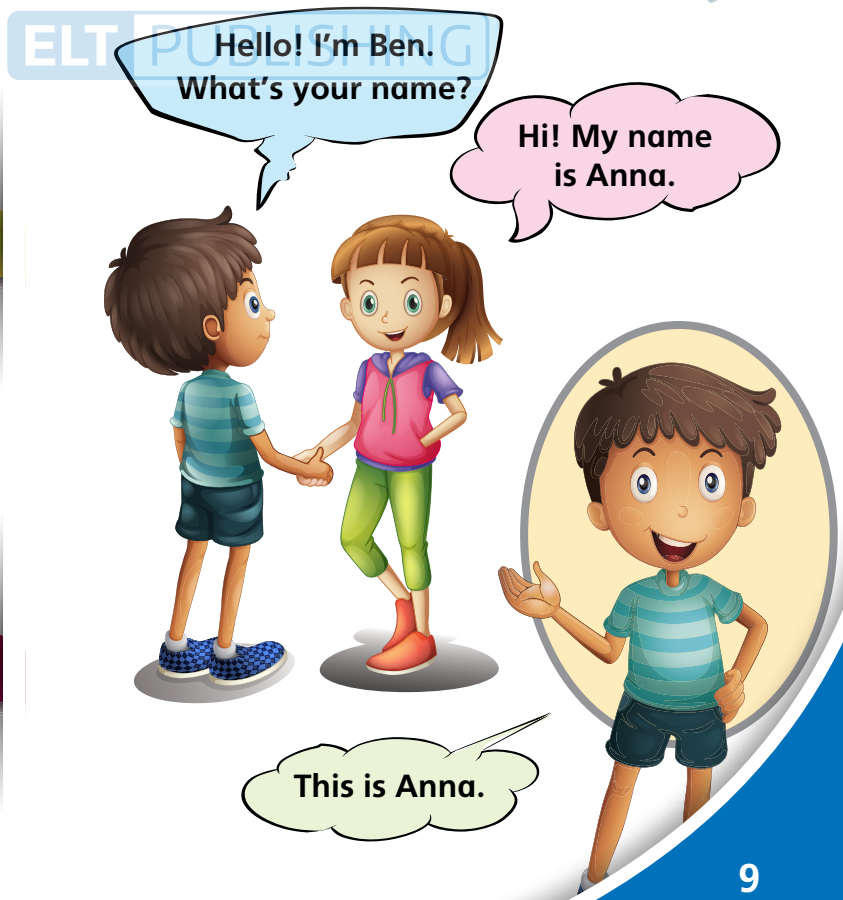
6. Look and find the letters.



7. Listen and say. 🎧 🗣️



8. Listen and role-play. 🎧 🗣️





Introduction



Good morning!
My name is Tina!

Hello! I'm Amy!



Hi! I'm Bob!

We are from England!

Hello! My name is Super Junior!
I'm from Super Planet!



SUPER PLANET

Hello! My name is

Student's name

My photo



1. Read the story and match.

1. Thank you! 2. I miss my mum and dad. 3. I miss my brother and sister. 4. Hi, children!

A. 4



B. 3



C. 2



D. 1



2. Listen and circle.



1.



2.



3.



4.



3. Let's sing!

song



Hello! What's your name?

Hello! Good morning!
I'm Tina. What's your name?



Hello! Good morning!
I'm Amy. What's your name?



Hello! Good morning!
I'm Bob. What's your name?



My name is Super Junior,
Super Junior, Super Junior.
My name is Super Junior.







(x2)















1. Read the story and tick.

1. "Your planet is great!"
2. "In Australia, there are big kangaroos!"
3. "They are funny!"
4. "Let's see the pyramids in Egypt!"
5. "We can fly!"

			
<input type="checkbox"/>	<input type="checkbox"/>	<input checked="" type="checkbox"/>	<input type="checkbox"/>
<input type="checkbox"/>	<input type="checkbox"/>	<input type="checkbox"/>	<input checked="" type="checkbox"/>
<input checked="" type="checkbox"/>	<input type="checkbox"/>	<input type="checkbox"/>	<input type="checkbox"/>
<input type="checkbox"/>	<input checked="" type="checkbox"/>	<input type="checkbox"/>	<input type="checkbox"/>
<input type="checkbox"/>	<input type="checkbox"/>	<input checked="" type="checkbox"/>	<input type="checkbox"/>

2. Listen and tick.

1.   
2.  
3.  
4.   
5.  

3. Let's sing and write a song!



My hat is black!

 My dad is tall,
 my house is big,
 my bag is small
 and my mum is thin.
 My bike is new,
 my cat is fat,
 my shoes are old
 and my hat is black!
 Yeah!

My song

(Students' own answers)

My is tall,
 my is big,
 my is small
 and my is thin.

My is new,
 my is fat,
 my are old
 and my is black!

EXTRA ORAL PRACTICE

1. What's your name?

2. How are you?

3. How old are you?

4. Where are you from?

5. Have you got any brothers?

6. Have you got any sisters?

7. Have you got any pets?

9. Is your mum a teacher?

8. Is your dad a doctor?

10. What's your favourite colour?

11. What's your favourite number?

12. What's your favourite animal?

13. What's your favourite day?

14. What's your favourite season?

15. What's your favourite sport?

16. Who's your favourite singer?

17. What colour is your bedroom?

18. Can you play the guitar?

19. Can you play the piano?

20. How many friends have you got?

21. Do you like sports?

22. Do you like English?

23. Are you happy?



MY HOMEWORK

Write your homework for the next lesson here.

Date: _____
• _____
• _____
Check: _____

Date: _____
• _____
• _____
Check: _____

Date: _____
• _____
• _____
Check: _____

Date: _____
• _____
• _____
Check: _____

Date: _____
• _____
• _____
Check: _____

Date: _____
• _____
• _____
Check: _____

Date: _____
• _____
• _____
Check: _____

Date: _____
• _____
• _____
Check: _____

Date: _____
• _____
• _____
Check: _____

Date: _____
• _____
• _____
Check: _____

Date: _____
• _____
• _____
Check: _____


Date: _____
• _____
• _____
Check: _____

Date: _____
• _____
• _____
Check: _____

Date: _____
• _____
• _____
Check: _____

Date: _____
• _____
• _____
Check: _____

Date: _____
• _____
• _____
Check: _____



SUPER
COURSE

ELT PUBLISHING



TEACHER'S GUIDE

SUPER JUNIOR A

ΕΙΣΑΓΩΓΗ

- Η **Super Junior A** είναι μια πρωτότυπη σειρά που καλύπτει την ύλη επιπέδου **A Junior**.
- Απευθύνεται κυρίως σε μαθητές Γ' ή Β' δημοτικού.
- Η προτεινόμενη ώρα διδασκαλίας για τη σειρά αυτή είναι 2 φορές την εβδομάδα, από 75 λεπτά (3 διδακτικές ώρες). Μπορεί όμως να διδαχθεί και 3 φορές την εβδομάδα από 45 λεπτά. Ωστόσο, ο χρόνος αυτός επιδέχεται αυξομειώσεις (5-15' ανά μάθημα) ανάλογα με το επίπεδο και τον αριθμό των μαθητών.
- Οι βασικοί στόχοι της σειράς είναι να αγαπήσουν οι μαθητές τα αγγλικά μέσα από μια ποικιλία ευχάριστων ασκήσεων και να αποκτήσουν γερές βάσεις για την μετέπειτα πορεία τους στην εκμάθηση της αγγλικής γλώσσας.

MAIN COMPONENTS	DESCRIPTION
1. COURSEBOOK (CB)	Περιέχει: - 7 ALPHABET LESSONS - 40 LESSONS
2. ACTIVITY BOOK (AB)	ΣΥΝΔΥΑΣΜΟΣ WORKBOOK, GRAMMAR BOOK, VOCABULARY BOOK, COMPANION Περιέχει: - 1 ALPHABET REVIEW - 40 LESSONS - 10 REVISION LESSONS + 10 TESTS
3. SUMMER REVISION BOOK (προαιρετικό βιβλίο)	Περιέχει διασκεδαστικές επαναληπτικές ασκήσεις
4. i-book* (μαθητή)	
5. i-book (καθηγητή)	Περιέχει το i-book του μαθητή, τα Tests σε ηλεκτρονική και διαδραστική μορφή, Term Tests, ένα Final Test, Audio Section με το ακουστικό υλικό και χρήσιμα tutorial videos.
6. Interactive Whiteboard Software	
7. Συμπληρωματικό υλικό	Flashcards, Posters, Reward Stickers
8. Talking Pen (προαιρετικό)	Είναι συμβατό με το CB και το AB. Οι μαθητές ακούν το αλφάβητο, το vocabulary, τους διαλόγους και τα τραγούδια.

*Το i-book

Ένα βασικό component της σειράς Super Junior A είναι το **i-book (διαδραστικό βιβλίο)**, το οποίο συμπεριλαμβάνεται στο πακέτο του **μαθητή**. Το i-book είναι ένα DVD-ROM που περιέχει τα εξής:

- παρουσίαση του λεξιλογίου (προφορά και μετάφραση)
- 40 επεισόδια της ιστορίας σε μορφή κινουμένων σχεδίων
- audio της ιστορίας
- 16 video clips των τραγουδιών
- ΕΠΙΠΛΕΟΝ ασκήσεις γραμματικής και λεξιλογίου για ΚΑΘΕ LESSON
- αυτόματο σύστημα αξιολόγησης

Το **i-book ΔΕΝ είναι η ηλεκτρονική έκδοση των βιβλίων (E-book)**. Είναι μια μεγάλη καινοτομία, καθώς περιέχει ΕΠΙΠΛΕΟΝ ασκήσεις γραμματικής και λεξιλογίου για ΚΑΘΕ LESSON σε μορφή video games. **Οι ασκήσεις αυτές γίνονται από το μαθητή σε υπολογιστή στο φροντιστήριο ή στο σπίτι του, αυξάνοντας έτσι την ενασχόλησή του με τα αγγλικά.** Αυτό μας δίνει τη δυνατότητα να παρουσιάζουμε τις ώρες ενασχόλησης με το i-book στο πρόγραμμα των μαθητών μας ως ΕΠΙΠΛΕΟΝ ώρες εκμάθησης αγγλικών (πέρα από τη διδασκαλία στην τάξη).

Οι ασκήσεις στο i-book διορθώνονται αυτόματα, με ένα ειδικό σύστημα αυτοαξιολόγησης. Δηλαδή, κάθε φορά που χρησιμοποιείται, εμφανίζεται μια καρτέλα αναφοράς όπου αναγράφεται αναλυτικά η βαθμολογία του μαθητή (%). Οι μαθητές καλούνται να συμπληρώσουν το i-book όσες φορές χρειάζεται και να διορθώνουν μόνοι τα λάθη τους μέχρι να επιτύχουν βαθμολογία 100%. Μόλις τελειώσουν παραδίδουν την αναφορά τους στον καθηγητή τους με έναν από τους πολλούς τρόπους (μεταφορά σε USB stick, αποστολή με email, εκτύπωση). **Αυτό σημαίνει ότι ο καθηγητής δε χρειάζεται να διορθώνει ο ίδιος τις ασκήσεις του μαθητή.** Το μόνο που χρειάζεται είναι να συγκεντρώνει και να ρίχνει μια ματιά στις αναφορές των μαθητών του.

ΣΥΝΑΝΤΗΣΗ ΓΟΝΕΩΝ

Προτείνεται μέσα στην **πρώτη εβδομάδα** να γίνει συνάντηση γονέων όπου τους παρουσιάζουμε τα βιβλία, **εξηγούμε τη χρήση και τη σημασία του διαδραστικού βιβλίου (i-book) ή των CD** και ζητάμε τη συνεργασία τους. Συνιστούμε στους γονείς να **ΜΗΝ** βοηθούν τα παιδιά τους στις ασκήσεις. **Το μόνο που θέλουμε από τους γονείς είναι να ελέγχουν ότι το παιδί ρύνει όλες τις ασκήσεις και ασχολείται με το i-book/CD. Επίσης, πριν από κάθε τεστ, να ελέγξουν ότι το παιδί τους έχει προετοιμαστεί επαρκώς.**

Σημαντικό είναι να τονίσουμε πως αν οι μαθητές **ακούν το λεξιλόγιο στο σπίτι** θα έχουν εξαιρετική προφορά και **θα περάσουν ΣΙΓΟΥΡΑ το Listening στις εξετάσεις** αργότερα, γιατί ακούγοντας τις λέξεις είναι σαν να έχουν έναν Άγγλο στο σπίτι.

• ΤΑ ΠΡΩΤΑ ΜΑΘΗΜΑΤΑ

ΤΟ 1ο ΜΑΘΗΜΑ:

Στο πρώτο μάθημα της σχολικής χρονιάς γνωριζόμαστε με τα παιδιά. Μπορούμε να παίξουμε ένα παιχνίδι γνωριμίας:

Παιχνίδι Γνωριμίας: Με τη βοήθεια του καθηγητή λέμε τα ονόματά μας ο ένας μετά τον άλλον. Για να γίνει πιο διασκεδαστικό, στη συνέχεια επαναλαμβάνουμε τα ονόματά μας με διαφορετικούς τρόπους. Λέμε το όνομά μας θυμωμένα... χαρούμενα... ληυπημένα... σαν να πονάει η κοιλιά μας... σαν να μας έχει πιάσει φαγούρα... σαν να κλαίμε... σαν να γελάμε.

Μπορούμε επίσης να μιλήσουμε για το πόσο χρήσιμα είναι τα αγγλικά στη ζωή μας και να ζητήσουμε από τους μαθητές να βρουν αγγλικές λέξεις που χρησιμοποιούν στην καθημερινότητά τους, όπως computer, hobby, porcorn, goal...

Έπειτα παρουσιάζουμε τα βιβλία, το **i-book/DVD/CD**, δείχνουμε πώς δουλεύουμε και γνωρίζουμε τους ήρωες της σειράς.

Λίγα λόγια για την ιστορία: Ο Super Junior είναι ένα εξωγήινο αγόρι με μαγικές δυνάμεις, που ζει με την οικογένειά του στον Super Planet. Αποφασίζει μια μέρα να εξερευνήσει το σύμπαν με τον πύραυλό του, βρίσκει τη Γη και προσγειώνεται σε μια φανταστική κωμόπολη της Αγγλίας, όπου γνωρίζει την Amy, την Tina και τον Bob (*Η προσγείωση και η γνωριμία έγιναν στο pre-junior επίπεδο της σειράς.*). Τα παιδιά φιλοξενούν και ξεναγούν τον Super Junior στην πόλη τους και μαζί θα ζήσουν συναρπαστικές περιπέτειες.

Η χρονιά ξεκινάει με τα 7 ALPHABET LESSONS από το **Coursebook (CB)**. **Μέχρι να ολοκληρωθούν τα ALPHABET LESSONS δε χρησιμοποιούμε καθόλου το Activity Book (AB), μόνο το Coursebook.** Προτείνεται τα ALPHABET LESSONS να γίνονται μέσα στην τάξη ή να δίνεται ελάχιστο homework.

Ανοίγουμε το **CB** στις σελ. 4-5 (THE ALPHABET). Ζητάμε από τα παιδιά να ρίξουν μια ματιά στο αγγλικό αλφάβητο και να παρατηρήσουν τα γράμματα για να βρουν ομοιότητες με το ελληνικό αλφάβητο. Ακούμε ή διαβάζουμε δυνατά ένα-ένα τα γράμματα. Οι μαθητές επαναλαμβάνουν. Διαβάζουμε και ακούμε το τραγούδι **The ABC song**, το οποίο θα ακούμε στο τέλος κάθε μαθήματος μέχρι να ολοκληρωθούν τα ALPHABET LESSONS.

Έπειτα, προχωράμε στο ALPHABET LESSON 1.

Το κάθε ALPHABET LESSON αποτελείται από 4 σελίδες (2 σελ. παρουσίαση γραμμάτων και 2 σελ. ασκήσεις).

Στο τέλος κάθε ALPHABET LESSON υπάρχει classroom talk (άσκηση 7) και ένα role-play (άσκηση 8). Οι ασκήσεις αυτές είναι για **προφορική εξάσκηση** - ΟΧΙ για ορθογραφία- και μας δίνουν τη δυνατότητα να μιλάμε αγγλικά στην τάξη από την 1η μέρα.

Σε κάθε μάθημα παραδίδουμε ένα ALPHABET LESSON. Όταν διορθώσουμε το ALPHABET LESSON 7, παραδίδουμε το ALPHABET REVIEW από το Activity Book. **Από εδώ και πέρα συνδυάζουμε στη διδασκαλία τα δύο βιβλία Activity Book (AB) και COURSEBOOK (CB).**

SUPER JUNIOR A - LESSON PLAN

**59 ΜΑΘΗΜΑΤΑ (ΠΡΟΤΕΙΝΟΜΕΝΟΣ ΧΡΟΝΟΣ ΔΙΔΑΣΚΑΛΙΑΣ:
2 ΦΟΡΕΣ ΤΗΝ ΕΒΔΟΜΑΔΑ, 75 ΛΕΠΤΑ/ΜΑΘΗΜΑ)**

CB = COURSEBOOK

AB = ACTIVITY BOOK

L = LESSONS

SESSION	LESSONS	DATE	SESSION	LESSONS	DATE
1	CB ALPHABET LESSON 1		15	AB LESSON 6 CB LESSON 6	
2	CB ALPHABET LESSON 2		16	AB LESSON 7 CB LESSON 7	
3	CB ALPHABET LESSON 3		17	AB LESSON 8 CB LESSON 8	
4	CB ALPHABET LESSON 4		18	AB REVISION 2 (L 5-8)	
5	CB ALPHABET LESSON 5		19	TEST 2 (L 5-8) AB LESSON 9 CB LESSON 9	
6	CB ALPHABET LESSON 6		20	AB LESSON 10 CB LESSON 10	
7	CB ALPHABET LESSON 7		21	AB LESSON 11 CB LESSON 11	
8	AB ALPHABET REVIEW CB INTRODUCTION		22	AB LESSON 12 CB LESSON 12	
9	AB LESSON 1 CB LESSON 1		23	AB REVISION 3 (L 9-12)	
10	AB LESSON 2 CB LESSON 2		24	TEST 3 (L 9-12) AB LESSON 13 CB LESSON 13	
11	AB LESSON 3 CB LESSON 3		25	AB LESSON 14 CB LESSON 14	
12	AB LESSON 4 CB LESSON 4		26	AB LESSON 15 CB LESSON 15	
13	AB REVISION 1 (L 1-4)		27	AB LESSON 16 CB LESSON 16	
14	TEST 1 (L 1-4) AB LESSON 5 CB LESSON 5		28	AB REVISION 4 (L 13-16)	