









# CONTENTS

	<b>PAGE</b>
<b>THE ALPHABET</b>	4
 The ABC song	
<b>ALPHABET LESSONS</b>	
<b>1</b> A-B-C-D-E	6
<b>2</b> F-G-H-I	10
<b>3</b> J-K-L-M	14
<b>4</b> N-O-P-Q-R	18
<b>5</b> S-T-U-V	22
<b>6</b> W-X-Y-Z	26
<b>7</b> LETTER GROUPS	30
 Hello!	
<b>INTRODUCTION 1</b>	34
<b>INTRODUCTION 2</b>	36
<b>LESSONS</b>	
<b>1</b> Look! It's a zoo!	38
<b>2</b> This is a lion!	40
 Animals in the zoo!	
<b>3</b> What's this?	42
<b>4</b> What's that?	44
<b>5</b> I miss my family.	46
<b>6</b> You're pink!	48
 My book is red.	
<b>7</b> Are you a singer, Amy?	50
<b>8</b> It isn't Monday!	52
<b>9</b> One is my lucky number!	54
 One, two, three	
<b>10</b> We are yellow, you are black!	56
<b>11</b> Are they in the living room?	58
<b>12</b> Are you cold, children?	60
<b>13</b> Is that a guitar?	62
<b>14</b> Happy birthday, Amy!	64
 Ten little children	
<b>15</b> What time is it?	66
<b>16</b> Where is my hat?	68
<b>17</b> Miss Brown's cat	70

	<b>PAGE</b>
<b>18</b> I like blue jeans!	72
<b>19</b> Magic Mirrors!	74
<b>20</b> Their ears are big!	76
<b>21</b> These are video games!	78
<b>22</b> Are those burgers?	80
<b>23</b> These aren't clothes!	82
<b>24</b> It's at eight o'clock, on Saturday!	84
 7 days of the week	
<b>25</b> Is there a park in the town?	86
<b>26</b> The park	88
 There aren't any apples.	
<b>27</b> How many coins are there in the bag?	90
<b>28</b> Let's do magic!	92
<b>29</b> Who's that?	94
<b>30</b> Where are you from?	96
<b>31</b> What's your favourite colour?	98
<b>32</b> What's your favourite season?	100
 We like spring!	
<b>33</b> We can go to the show now!	102
<b>34</b> What can you do?	104
<b>35</b> I can't sing and I can't dance.	106
<b>36</b> I like basketball!	108
<b>37</b> I've got a letter for Super Junior.	110
 The music star	
<b>38</b> Has he got blue eyes?	112
<b>39</b> He hasn't got blue eyes!	114
<b>40</b> I miss you!	116
 We are on holiday!	
<b>ΟΔΗΓΙΕΣ ΧΡΗΣΗΣ ΤΟΥ i-book</b>	118
<b>MY HOMEWORK</b>	119
<b>TEACHER'S NOTES</b>	
Listening Transcripts	121
Teacher's Guide	125
Revision Tests	135
<b>EXTRA ORAL PRACTICE</b>	156

# INSTRUCTIONS = Οδηγίες

## ALPHABET LESSONS

- Colour the letters and find the word. = Χρωμάτισε τα γράμματα και βρες τη λέξη.
- Let's sing! = Ας τραγουδήσουμε!
- Listen and role-play. = Άκουσε και παίξε το ρόλο σου.
- Listen and say. = Άκουσε και πες.
- Listen, say and write. = Άκουσε, πες και γράψε.
- Look and circle. = Κοίταξε και κύκλωσε.
- Look and colour. = Κοίταξε και χρωμάτισε.
- Look and find. = Κοίταξε και βρες.
- Look and find the letters. = Κοίταξε και βρες τα γράμματα.
- Look and match. = Κοίταξε και αντιστοίχισε.
- Look, find and write. = Κοίταξε, βρες και γράψε.
- Read and circle the letter groups. = Διάβασε και κύκλωσε τους διφθόγγους.
- Write and draw. = Γράψε και ζωγράφισε.

## LESSONS

### Exercise 1

- Read the story and circle. = Διάβασε την ιστορία και κύκλωσε.
- Read the story and match. = Διάβασε την ιστορία και αντιστοίχισε.
- Read the story and tick. = Διάβασε την ιστορία και βάλε ✓.
- Read the story and tick or cross. = Διάβασε την ιστορία και βάλε ✓ ή x.

### Exercise 2

- Listen and circle. = Άκουσε και κύκλωσε.
- Listen and match. = Άκουσε και αντιστοίχισε.
- Listen and tick. = Άκουσε και βάλε ✓.
- Listen and tick or cross. = Άκουσε και βάλε ✓ ή x.
- Listen and write the numbers. = Άκουσε και γράψε τους αριθμούς.

### Exercise 3

- Let's play! = Ας παίξουμε!
- Let's sing! = Ας τραγουδήσουμε!
- Let's sing and write a song! = Ας τραγουδήσουμε κι ας γράψουμε ένα τραγούδι!
- Let's talk! = Ας μιλήσουμε!

## Τώρα, η σειρά Super Junior είναι συμβατή και με το Talking Pen!



Το σύμβολο με τον κύκλο βρίσκεται στα κείμενα και στα τραγούδια του Coursebook, αλλά και στο λεξιλόγιο και στα κείμενα του Activity Book. Ακουμπώντας το σύμβολο με το Talking Pen, μπορείς να ακούσεις χωρίς διακοπή όλο το περιεχόμενο του συγκεκριμένου κομματιού. Μπορείς, όμως, στο ίδιο κομμάτι, να ακουπήσεις το Talking Pen και σε κάθε στοιχείο ξεχωριστά (π.χ. λέξεις, προτάσεις κλπ.) αν θέλεις να τα ακούσεις μεμονωμένα.



Το σύμβολο αυτό βρίσκεται μόνο στα Alphabet Lessons του Coursebook και δείχνει πως μπορείς να ακούσεις μεμονωμένα τα στοιχεία που εμφανίζονται στο συγκεκριμένο κομμάτι, ακουμπώντας το Talking Pen επάνω τους.

# THE ALPHABET



Aa Bb Cc Dd

Ee Ff Gg Hh Ii

Jj Kk Ll Mm

Nn Oo Pp Qq

Rr Ss Tt Uu Vv

Ww Xx Yy Zz





**Let's sing!**  
**The ABC song**

- Give me an 'A!' - A!
- Give me a 'B!' - B!
- Give me a 'C!' - C!

It's my ABC. (x2)

- Give me an 'A!' - A!
- Give me a 'B!' - B!
- Give me a 'C!' - C!

It's my ABC. (x2)

A B C D E F G  
H I J K L M N O P  
Q R S T U V  
W X Y and Z.


We are, we are,  
we are super kids! (x2)  
(whole song x2)



1. Listen, say and write. 🎧 🗣️


**Aa**

**Ant ant**



A A A A A A A A A A

a a a a a a a a a a



ELT PUBLISHING

**Bb**

**Boy boy**



B B B B B B B B B B

b b b b b b b b b b

B b

Cc

Cat cat



Tracing practice for uppercase 'C' and lowercase 'c'. The first row shows a solid red 'C' with a stroke order arrow labeled '1', followed by a dotted 'C' with a stroke order arrow labeled '1', and then ten more dotted 'C's. The second row shows a solid blue 'c' with a stroke order arrow labeled '1', followed by a dotted 'c' with a stroke order arrow labeled '1', and then ten more dotted 'c's. The third row shows a dotted 'C' and a dotted 'c'.

Dd


Dog dog



Tracing practice for uppercase 'D' and lowercase 'd'. The first row shows a solid red 'D' with stroke order arrows labeled '1' and '2', followed by a dotted 'D' with stroke order arrows labeled '1' and '2', and then ten more dotted 'D's. The second row shows a solid blue 'd' with stroke order arrows labeled '1' and '2', followed by a dotted 'd' with stroke order arrows labeled '1' and '2', and then ten more dotted 'd's. The third row shows a dotted 'D' and a dotted 'd'. A large watermark 'SUPER COURSE' and 'ELF PUBLISHING' is visible in the background.

Ee

Egg egg



Tracing practice for uppercase 'E' and lowercase 'e'. The first row shows a solid red 'E' with stroke order arrows labeled '1', '2', '3', and '4', followed by a dotted 'E' with stroke order arrows labeled '1', '2', '3', and '4', and then ten more dotted 'E's. The second row shows a solid blue 'e' with a stroke order arrow labeled '1', followed by a dotted 'e' with a stroke order arrow labeled '1', and then ten more dotted 'e's. The third row shows a dotted 'E' and a dotted 'e'.

2. Look and match.

1. A c


2. B a

3. C b

4. D e

5. E d

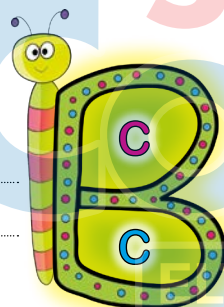
3. Look and colour: Aa, Bb, Cc, Dd, Ee.



4. Look, find and write.




2. B
3. c




4. d
5. E
6. b
7. A
8. D

5. Write and draw.


1. A nt
- a nt




2. B oy
- b oy





3. C at
- c at




4. D og
- d og




5. E gg
- e gg



9. a
10. e




6. Look and find the letters.



7. Listen and say.



8. Listen and role-play.





# INTRODUCTION



**Look, read and colour.**

Students can use their own choice of colours.



Good morning!  
My name is Tina!

Hello! I'm Amy!

Hi! I'm Bob!

We are from England!





Tina



Amy



Bob



**Look, read and colour.**


Students can use their own choice of colours.

SUPER PLANET



Hello! My name is Super Junior!  
I'm from Super Planet!

# Super Junior



Hello! My name is

Student's name .....

My photo

# LESSON


# 1

# Look! It's a zoo!

story



Watch the video first!



### 1. Read the story and tick.

1. "Look! It's a zoo!"










2. "Look! An elephant!"





3. "And a camel!"





4. "And a cat!"






### 2. Listen and circle.

1.




2.



3.



4.



ELT PUBLISHING

### 3. Let's play!



The teacher or a student hides a flashcard and the rest of the class guess which one it is.




My favourite season is summer. I like ice cream.



My favourite season is autumn. I like school.



My favourite season is spring. I like flowers.




## 1. Read the story and match.

1. "What's your favourite season?"
2. "My favourite season is summer."
3. "My favourite season is autumn."
4. "My favourite season is spring."
5. "My favourite season is winter."



## 2. Listen and write the numbers.



## 3. Let's sing!

### We like spring!



Umbrellas and school,  
autumn is cool!



Red nose and cold ears,  
winter is here!



Ice cream and games,  
summer is great!



Let's dance and sing!  
We like spring!



# MY HOMEWORK



Write your homework for the next lesson here.

Date: \_\_\_\_\_  
• \_\_\_\_\_  
Check: \_\_\_\_\_

Date: \_\_\_\_\_  
• \_\_\_\_\_  
Check: \_\_\_\_\_

Date: \_\_\_\_\_  
• \_\_\_\_\_  
Check: \_\_\_\_\_

Date: \_\_\_\_\_  
• \_\_\_\_\_  
Check: \_\_\_\_\_

Date: \_\_\_\_\_  
• \_\_\_\_\_  
Check: \_\_\_\_\_

Date: \_\_\_\_\_  
• \_\_\_\_\_  
Check: \_\_\_\_\_

Date: \_\_\_\_\_  
• \_\_\_\_\_  
Check: \_\_\_\_\_

Date: \_\_\_\_\_  
• \_\_\_\_\_  
Check: \_\_\_\_\_

Date: \_\_\_\_\_  
• \_\_\_\_\_  
Check: \_\_\_\_\_

Date: \_\_\_\_\_  
• \_\_\_\_\_  
Check: \_\_\_\_\_

Date: \_\_\_\_\_  
• \_\_\_\_\_  
Check: \_\_\_\_\_

Date: \_\_\_\_\_  
• \_\_\_\_\_  
Check: \_\_\_\_\_

Date: \_\_\_\_\_  
• \_\_\_\_\_  
Check: \_\_\_\_\_

Date: \_\_\_\_\_  
• \_\_\_\_\_  
Check: \_\_\_\_\_

Date: \_\_\_\_\_  
• \_\_\_\_\_  
Check: \_\_\_\_\_


Date: \_\_\_\_\_  
• \_\_\_\_\_  
Check: \_\_\_\_\_

Date: \_\_\_\_\_  
• \_\_\_\_\_  
Check: \_\_\_\_\_

Date: \_\_\_\_\_  
• \_\_\_\_\_  
Check: \_\_\_\_\_

Date: \_\_\_\_\_  
• \_\_\_\_\_  
Check: \_\_\_\_\_

Date: \_\_\_\_\_  
• \_\_\_\_\_  
Check: \_\_\_\_\_



# TEACHER'S NOTES

• TEACHER'S GUIDE





# TEACHER'S GUIDE

## I LIKE JUNIOR A

### ΕΙΣΑΓΩΓΗ

- Η **I Like Junior A** είναι μια πρωτότυπη σειρά που καλύπτει την ύλη επιπέδου **A Junior**.
- Η προτεινόμενη ώρα διδασκαλίας για τη σειρά αυτή είναι **2 φορές την εβδομάδα**, από **45-75 λεπτά** (2 με 3 διδακτικές ώρες). Μπορεί όμως να διδαχθεί και 3 φορές την εβδομάδα. Ωστόσο, ο χρόνος αυτός επιδέχεται αυξομειώσεις (5-15 λεπτά ανά μάθημα) ανάλογα με το επίπεδο και τον αριθμό των μαθητών.
- Οι βασικοί στόχοι της σειράς είναι να αγαπήσουν οι μαθητές τα αγγλικά μέσα από μια ποικιλία ευχάριστων ασκήσεων και να αποκτήσουν γερές βάσεις για τη μετέπειτα πορεία τους στην εκμάθηση της αγγλικής γλώσσας.

MAIN COMPONENTS	DESCRIPTION
1. COURSEBOOK (CB)	Περιέχει: - 7 ALPHABET LESSONS - 40 LESSONS
2. ACTIVITY BOOK (AB)	Συνδυάζει WORKBOOK, GRAMMAR BOOK, VOCABULARY BOOK και COMPANION σε ΕΝΑ βιβλίο  Περιέχει: - 1 ALPHABET REVIEW - 40 LESSONS - 10 REVISION LESSONS
3. SUMMER REVISION BOOK (προαιρετικό βιβλίο)	Περιέχει διασκεδαστικές επαναληπτικές ασκήσεις
4. i-book* (μαθητή)	
5. i-book (καθηγητή)	Περιέχει το i-book του μαθητή, τα Tests σε ηλεκτρονική και διαδραστική μορφή, Term Tests, ένα Final Test, Audio Section με το ακουστικό υλικό και χρήσιμα tutorial videos.
6. Interactive Whiteboard Software	
7. Συμπληρωματικό υλικό	Test Booklet, Sticker Booklet, Flashcards, Posters, Reward Stickers
8. Talking Pen (προαιρετικό)	Είναι συμβατό με το CB και το AB. Οι μαθητές ακούν το αλφάβητο, το vocabulary, τους διαλόγους και τα τραγούδια.

#### \*Το i-book

Ένα βασικό component της σειράς I Like Junior A είναι το **i-book (διαδραστικό βιβλίο)**, το οποίο συμπεριλαμβάνεται στο **πακέτο του μαθητή**. Το i-book είναι ένα DVD-ROM που περιέχει τα εξής:

- παρουσίαση του λεξιλογίου (προφορά και μετάφραση)
- 40 επεισόδια της ιστορίας σε μορφή κινουμένων σχεδίων
- audio της ιστορίας
- 11 video clips των τραγουδιών
- ΕΠΙΠΛΕΟΝ ασκήσεις γραμματικής και λεξιλογίου για ΚΑΘΕ LESSON σε μορφή video games
- αυτόματο σύστημα αξιολόγησης

**Το i-book ΔΕΝ είναι η ηλεκτρονική εκδοχή των βιβλίων (E-book).** Είναι μια μεγάλη καινοτομία, καθώς περιέχει ΕΠΙΠΛΕΟΝ ασκήσεις γραμματικής και λεξιλογίου για ΚΑΘΕ LESSON. **Οι ασκήσεις αυτές είναι πολύ ευχάριστες**, σε μορφή video games, έτσι ώστε να προκαλούν το ενδιαφέρον των μαθητών. **Γίνονται από το μαθητή σε υπολογιστή στο φροντιστήριο ή στο σπίτι του, αυξάνοντας έτσι την ενασχόλησή του με τα αγγλικά πέρα από τη διδασκαλία στην τάξη.** Επειδή το i-book έχει πλούσιο περιεχόμενο και είναι σημαντικό βοηθητικό εργαλείο για τον μαθητή, **πρέπει να θεωρείται αναπόσπαστο κομμάτι της καθημερινής μελέτης του.**

**Οι ασκήσεις στο i-book διορθώνονται αυτόματα, με ένα ειδικό σύστημα αυτοαξιολόγησης.** Δηλαδή, κάθε φορά που χρησιμοποιείται, εμφανίζεται μια καρτέλα αναφοράς όπου αναγράφεται αναλυτικά η βαθμολογία του μαθητή (%). Οι μαθητές καλούνται να συμπληρώσουν το i-book όσες φορές χρειάζεται, ώστε να διορθώσουν μόνοι τα λάθη τους μέχρι να επιτύχουν βαθμολογία 100%. Μόλις τελειώσουν, παραδίδουν την αναφορά τους στον καθηγητή τους με έναν από τους εξής τρόπους: μεταφορά σε USB stick, αποστολή με email ή εκτύπωση. **Αυτό σημαίνει ότι ο καθηγητής δε χρειάζεται να διορθώνει ο ίδιος τις ασκήσεις του μαθητή.** Το μόνο που χρειάζεται είναι να συγκεντρώνει και να ελέγχει τις αναφορές των μαθητών του.

## ΣΥΝΑΝΤΗΣΗ ΓΟΝΕΩΝ

Προτείνεται μέσα στην **πρώτη εβδομάδα** να γίνει συνάντηση γονέων, όπου **τους παρουσιάζουμε τα βιβλία** Coursebook και Activity Book, **εξηγούμε τη χρήση και τη σημασία του διαδραστικού πίνακα, του διαδραστικού βιβλίου (i-book) ή των CD** και ζητάμε τη συνεργασία τους. Συνιστούμε στους γονείς να ΜΗΝ βοηθούν τα παιδιά τους στις ασκήσεις. **Το μόνο που θέλουμε από τους γονείς είναι να ελέγχουν ότι το παιδί ρύνει όλες τις ασκήσεις και ασχολείται με το i-book/CD. Επίσης, πριν από κάθε TEST, να ελέγξουν ότι το παιδί τους έχει προετοιμαστεί επαρκώς.**

Σημαντικό είναι να τονίσουμε πως αν οι μαθητές **ακούν το λεξιλόγιο και τα κείμενα στο σπίτι**, θα έχουν εξαιρετική προφορά και **θα περάσουν ΣΙΓΟΥΡΑ το Listening στις εξετάσεις** αργότερα, γιατί ακούγοντας τις λέξεις και τα κείμενα είναι σαν να έχουν έναν **Άγγλο στο σπίτι**.

## • ΤΑ ΠΡΩΤΑ ΜΑΘΗΜΑΤΑ

### ΤΟ 1ο ΜΑΘΗΜΑ:

**Στο πρώτο μάθημα** της σχολικής χρονιάς γνωριζόμαστε με τα παιδιά. Μπορούμε να παίξουμε ένα παιχνίδι γνωριμίας:

**Παιχνίδι Γνωριμίας:** Με τη βοήθεια του καθηγητή συστηνόμαστε στα αγγλικά ο ένας μετά τον άλλον. Για να γίνει πιο διασκεδαστικό, στη συνέχεια επαναλαμβάνουμε τα ονόματά μας με διαφορετικούς τρόπους. Λέμε το όνομά μας θυμωμένα... χαρούμενα... ληυπημένα... σαν να πονάει η κοιλιά μας... σαν να μας έχει πιάσει φαγούρα... σαν να κλαίμε... σαν να γελάμε.

Πρέπει επίσης να μιλήσουμε για το πόσο χρήσιμα είναι τα αγγλικά στη ζωή μας και να ζητήσουμε από τους μαθητές να βρουν αγγλικές λέξεις που χρησιμοποιούν στην καθημερινότητά τους, όπως computer, popcorn, tennis...

Έπειτα παρουσιάζουμε σύντομα τα βιβλία, τα **i-book/DVD/CD**, και γνωρίζουμε τους ήρωες της σειράς που εμφανίζονται στο εξώφυλλο. Είναι καλό ο καθηγητής να γνωρίζει τους ήρωες και την ιστορία αλλά δε χρειάζεται να την αναλύσει διεξοδικά.

**Λίγα λόγια για την ιστορία:** Ο Super Junior είναι ένα εξωγήινο αγόρι με μαγικές δυνάμεις, που ζει με την οικογένειά του στον Super Planet. Αποφασίζει μια μέρα να εξερευνηήσει το σύμπαν με τον πύραυλό του, βρίσκει τη Γη και προσγειώνεται σε μια φανταστική κωμόπολη της Αγγλίας, όπου γνωρίζει την Amy, την Tina και τον Bob (*Η προσγείωση και η γνωριμία έγιναν στο pre-junior επίπεδο της σειράς.*). Τα παιδιά φιλοξενούν και ξεναγούν τον Super Junior στην πόλη τους και μαζί θα ζήσουν συναρπαστικές περιπέτειες.

Ανοίγουμε το **CB** στις σελ. 4-5 (THE ALPHABET). Ζητάμε από τα παιδιά να ρίξουν μια ματιά στο αγγλικό αλφάβητο και να παρατηρήσουν τα γράμματα για να βρουν ομοιότητες με το ελληνικό αλφάβητο. Ακούμε ή διαβάζουμε δυνατά ένα-ένα τα γράμματα. Οι μαθητές επαναλαμβάνουν. Διαβάζουμε και ακούμε το τραγούδι **The ABC song**, το οποίο θα ακούμε στο τέλος κάθε μαθήματος μέχρι να ολοκληρωθούν τα ALPHABET LESSONS.

**Διασκεδαστικό παιχνίδι για την πρώτη γνωριμία με το αγγλικό αλφάβητο:** Αφού έχουμε παρουσιάσει στους μαθητές ένα-ένα τα γράμματα (κεφαλαία και μικρά), ζητάμε από τον κάθε μαθητή να διαλέξει ένα από αυτά και να το απεικονίσει χρησιμοποιώντας το σώμα του (χέρια, δάχτυλα ή και όλο το σώμα). Καλό είναι ο καθηγητής να δώσει ιδέες για κάποια από τα γράμματα, σχηματίζοντάς τα. Μόλις ο μαθητής ολοκληρώσει την απεικόνιση, όλη η τάξη προφέρει δυνατά το γράμμα που απεικονίζεται με τη βοήθεια του καθηγητή. Ενθαρρύνουμε τους μαθητές να χρησιμοποιήσουν τη φαντασία τους, ώστε να νιώσουν άνετα και να εξοικιωθούν με το κάθε γράμμα. Αν υπάρχει χρόνος και διάθεση, το παιχνίδι μπορεί να συνεχιστεί και ο κάθε μαθητής να διαλέξει παραπάνω από ένα γράμμα. Διαφορετικά, το παιχνίδι αυτό μπορούμε να το επαναλάβουμε σε κάθε ALPHABET LESSON, χρησιμοποιώντας τα αντίστοιχα γράμματα που διδάσκονται.

# I LIKE JUNIOR A - LESSON PLAN

**61 ΜΑΘΗΜΑΤΑ (ΠΡΟΤΕΙΝΟΜΕΝΟΣ ΧΡΟΝΟΣ ΔΙΔΑΣΚΑΛΙΑΣ:  
2 ΦΟΡΕΣ ΤΗΝ ΕΒΔΟΜΑΔΑ, 50-75 ΛΕΠΤΑ/ΜΑΘΗΜΑ)**

CB = COURSEBOOK

AB = ACTIVITY BOOK

L = LESSONS

SESSION	LESSONS	DATE	SESSION	LESSONS	DATE
1	THE ALPHABET		16	TEST 1 (L 1-4) AB LESSON 5 CB LESSON 5	
2	CB ALPHABET LESSON 1		17	AB LESSON 6 CB LESSON 6	
3	CB ALPHABET LESSON 2		18	AB LESSON 7 CB LESSON 7	
4	CB ALPHABET LESSON 3		19	AB LESSON 8 CB LESSON 8	
5	CB ALPHABET LESSON 4		20	AB REVISION 2 (L 5-8)	
6	CB ALPHABET LESSON 5		21	TEST 2 (L 5-8) AB LESSON 9 CB LESSON 9	
7	CB ALPHABET LESSON 6		22	AB LESSON 10 CB LESSON 10	
8	CB ALPHABET LESSON 7		23	AB LESSON 11 CB LESSON 11	
9	AB ALPHABET REVIEW CB INTRODUCTION 1		24	AB LESSON 12 CB LESSON 12	
10	AB VOCABULARY LESSON 1 CB INTRODUCTION 2		25	AB REVISION 3 (L 9-12)	
11	AB LESSON 1 CB LESSON 1		26	TEST 3 (L 9-12) AB LESSON 13 CB LESSON 13	
12	AB LESSON 2 CB LESSON 2		27	AB LESSON 14 CB LESSON 14	
13	AB LESSON 3 CB LESSON 3		28	AB LESSON 15 CB LESSON 15	
14	AB LESSON 4 CB LESSON 4		29	AB LESSON 16 CB LESSON 16	
15	AB REVISION 1 (L 1-4)				

# EXTRA ORAL PRACTICE

1. What's your name?

2. How are you?

3. How old are you?

4. Where are you from?

5. Have you got any brothers?

6. Have you got any sisters?

7. Have you got any pets?

9. Is your mum a teacher?

8. Is your dad a doctor?

10. What's your favourite colour?

11. What's your favourite number?

12. What's your favourite animal?

13. What's your favourite day?

14. What's your favourite season?

15. What's your favourite sport?

16. Who's your favourite singer?

17. What colour is your bedroom?

18. Can you play the guitar?

19. Can you play the piano?

20. How many friends have you got?

21. Do you like sports?

22. Do you like English?

23. Are you happy?

