

CONTENTS

			PAGE
INSTRUCTIONS			4
ALPHABET REVIEW			6
LESSONS	VOCABULARY	GRAMMAR	
1	Animals	a/an	8
2	Animals	This is / That is	10
3	My bag	- What's this? - It's a/an ...	12
4	My classroom	What's this? / What's that?	14
REVISION 1 (Lessons 1 - 4)			16
5	My family	I - You - He - She - It	20
6	Colours	I am - You are - He is - She is - It is	22
7	Jobs	Am I? - Are you? - Is he? - Is she? - Is it?	24
8	Days of the week	I'm not - You aren't - He isn't - She isn't - It isn't	26
REVISION 2 (Lessons 5 - 8)			28
9	Numbers	We are - You are - They are	32
10	Colours	The verb "be": affirmative (✓)	34
11	My house	The verb "be": interrogative (?)	36
12	Feelings	The verb "be": negative (x)	38
REVISION 3 (Lessons 9 - 12)			40
13	Music	This is / That is (✓ - ? - x)	44
14	Numbers	the OR a/an?	46
15	Numbers	The time	48
16	My room	Prepositions of place: in, on, under, next to	50
REVISION 4 (Lessons 13 - 16)			52
17	Means of transport	Whose is ...?	56
18	Clothes	Plurals: -s	58
19	My body	my - your - his - her - its	60
20	My body	our - your - their	62
REVISION 5 (Lessons 17 - 20)			64
21	Technology	These are / Those are	68
22	Food, snacks and drinks	Are these / Are those ...?	70
23	Fruit and vegetables	These aren't / Those aren't	72
24	Days of the week	on + day	74
REVISION 6 (Lessons 21 - 24)			76

LESSONS	VOCABULARY	GRAMMAR	PAGE
25	My town	There is / Is there? / There isn't	80
26	The park	There are / Are there? / There aren't	82
27	Numbers	How many ... are there?	84
28	Verbs	Imperative / Let's	86
REVISION 7 (Lessons 25 - 28)			88
29	Jobs	Who's this? / Who's that?	92
30	Space	Question words: Where, How, How many	94
31	Colours	Question words: What, Who, Whose	96
32	Seasons	in + season & at + time	98
REVISION 8 (Lessons 29 - 32)			100
33	Verbs	The verb "can": affirmative (✓)	104
34	Verbs	The verb "can": interrogative (?)	106
35	Countries	The verb "can": negative (✗)	108
36	Sports	Present Simple: affirmative (✓)	110
REVISION 9 (Lessons 33 - 36)			112
37	Food, snacks and drinks	The verb "have got": affirmative (✓)	116
38	Adjectives	The verb "have got": interrogative (?)	118
39	My body	The verb "have got": negative (✗)	120
40	Holidays	Present Continuous: affirmative (✓)	122
REVISION 10 (Lessons 37 - 40)			124

LET'S WRITE!			PAGE	EXTRA GRAMMAR		PAGE
1	My classroom	Revision 1 (Lessons 1 - 4)	129	1	Plurals: -es / -ies	140
2	My family	Revision 2 (Lessons 5 - 8)	130	2	Plurals: irregular plurals	141
3	My house	Revision 3 (Lessons 9 - 12)	131	3	Present Simple: affirmative (✓) & interrogative (?)	142
4	My room	Revision 4 (Lessons 13 - 16)	132	4	Present Simple: negative (✗)	143
5	My clothes	Revision 5 (Lessons 17 - 20)	133	5	Present Continuous: affirmative (✓) & interrogative (?)	144
6	My week	Revision 6 (Lessons 21 - 24)	134	6	Present Continuous: negative (✗)	145
7	The park	Revision 7 (Lessons 25 - 28)	135			
8	About me	Revision 8 (Lessons 29 - 32)	136			
9	My favourite day	Revision 9 (Lessons 33 - 36)	137			
10	A Sunday morning	Revision 10 (Lessons 37 - 40)	138			

	PAGE
MY GRAMMAR	146
MY PHONETICS LIST	148

INSTRUCTIONS = Οδηγίες

- or = ή
- Choose and write. = Διάλεξε και γράψε.
- Choose and write in the plural. = Διάλεξε και γράψε στον πληθυντικό.
- Count and circle. = Μέτρησε και κύκλωσε.
- Count and write. = Μέτρησε και γράψε.
- Find and write. = Βρες και γράψε.
- Join and write. = Ένωσε και γράψε.
- Listen, say and learn. = Άκουσε, πες και μάθε.
- Look and answer. = Κοίταξε και απάντησε.
- Look and circle. = Κοίταξε και κύκλωσε.
- Look and find. = Κοίταξε και βρες.
- Look and match. = Κοίταξε και αντιστοίχισε.
- Look and stick. = Κοίταξε και κόλλησε.
- Look and tick. = Κοίταξε και βάλε ✓.
- Look and write. = Κοίταξε και γράψε.
- Look, ask and answer. = Κοίταξε, ρώτησε και απάντησε.
- Look, circle and find the magic word. = Κοίταξε, κύκλωσε και βρες τη μαγική λέξη.
- Look, count and write. = Κοίταξε, μέτρησε και γράψε.
- Look, find and write. = Κοίταξε, βρες και γράψε.
- Look, read and match. = Κοίταξε, διάβασε και αντιστοίχισε.
- Look, read and write. = Κοίταξε, διάβασε και γράψε.
- Look, tick and colour. = Κοίταξε, βάλε ✓ και χρωμάτισε.
- Look, write and answer. = Κοίταξε, γράψε και απάντησε.

ELT PUBLISHING

- **Look, write and circle.** = Κοίταξε, γράψε και κύκλωσε.
- **Look, write and find the magic word.** = Κοίταξε, γράψε και βρες τη μαγική λέξη.
- **Look, write and say.** = Κοίταξε, γράψε και πες.
- **Match and colour.** = Αντιστοίχισε και χρωμάτισε.
- **Match and write.** = Αντιστοίχισε και γράψε.
- **Read and answer.** = Διάβασε και απάντησε.
- **Read and circle.** = Διάβασε και κύκλωσε.
- **Read and colour.** = Διάβασε και χρωμάτισε.
- **Read and draw.** = Διάβασε και ζωγράφισε.
- **Read and match.** = Διάβασε και αντιστοίχισε.
- **Read and stick.** = Διάβασε και κόλλησε.
- **Read and tick.** = Διάβασε και βάλε ✓.
- **Read and write.** = Διάβασε και γράψε.
- **Read and write in the plural.** = Διάβασε και γράψε στον πληθυντικό.
- **Read, draw and write.** = Διάβασε, ζωγράφισε και γράψε.
- **Read, look and match.** = Διάβασε, κοίταξε και αντιστοίχισε.
- **Read, look and write.** = Διάβασε, κοίταξε και γράψε.
- **Read, tick and write.** = Διάβασε, βάλε ✓ και γράψε.
- **Write and say.** = Γράψε και πες.

Τώρα, η σειρά Super Junior είναι συμβατή και με το Talking Pen!



Το σύμβολο με τον κύκλο βρίσκεται στα κείμενα και στα τραγούδια του Coursebook, αλλά και στο λεξιλόγιο του Activity Book. Ακουμπώντας το σύμβολο με το Talking Pen, μπορείς να ακούσεις χωρίς διακοπή όλο το περιεχόμενο του συγκεκριμένου κομματιού. Μπορείς, όμως, στο ίδιο κομμάτι, να ακουπήσεις το Talking Pen και σε κάθε στοιχείο ξεχωριστά (π.χ. λέξεις, προτάσεις κλπ.) αν θέλεις να τα ακούσεις μεμονωμένα.



Το σύμβολο αυτό βρίσκεται μόνο στα Alphabet Lessons του Coursebook και δείχνει πως μπορείς να ακούσεις μεμονωμένα τα στοιχεία που εμφανίζονται στο συγκεκριμένο κομμάτι, ακουμπώντας το Talking Pen επάνω τους.

ALPHABET REVIEW

1. Write and say.

A B C D E F G H I J K L M N O P Q R S T U V W X Y Z
 a b c d e f g h i j k l m n o p q r s t u v w x y z

2. Look and match.

1. I g
 2. Q e
 3. G i
 4. N q
 5. E n

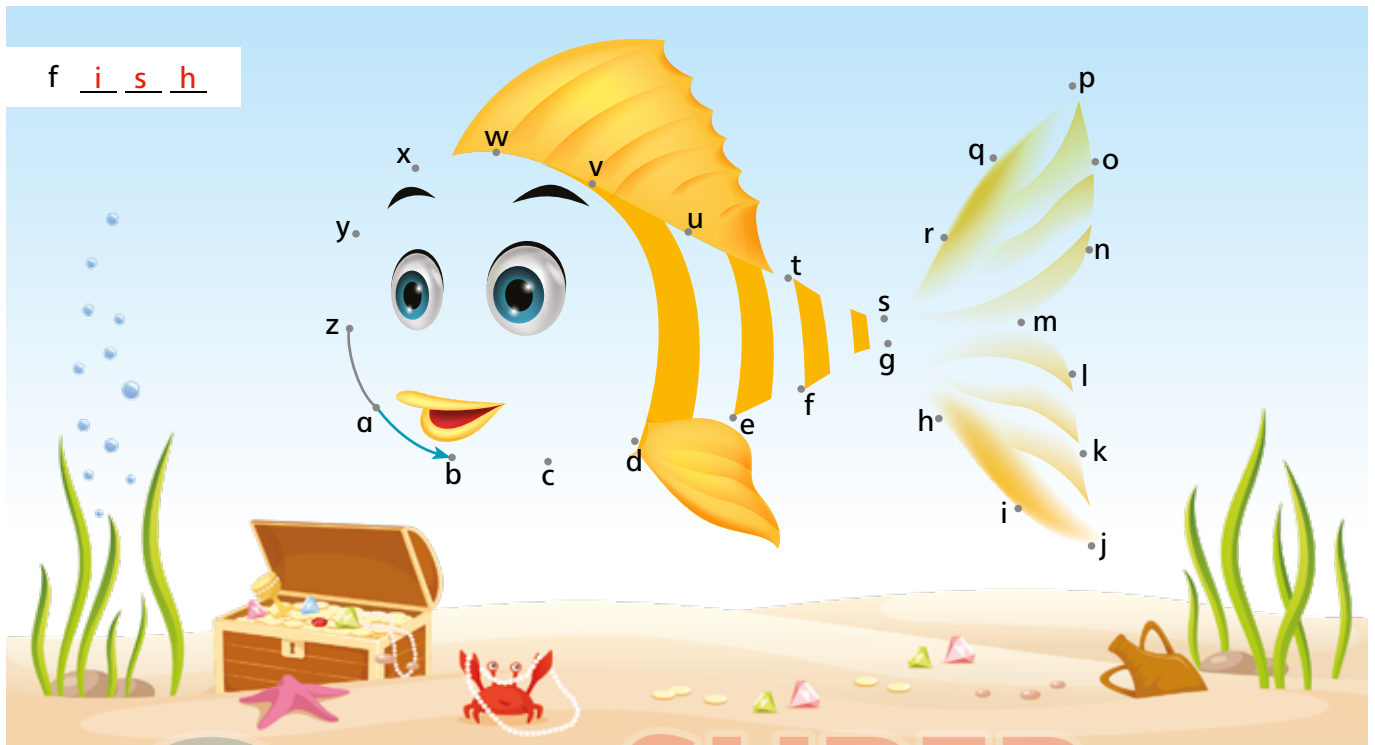
6. L d
 7. R b
 8. D i
 9. B h
 10. H r

3. Look and match.

1. ant
 2. net
 3. cat
 4. van
 5. frog

6. girl
 7. egg
 8. king
 9. star
 10. boy

4. Join and write.




f i s h

5. Look, find and write. →

o	c	t	o	p	u	s	o
a	l	a	m	p	i	f	k
e	c	n	y	l	g	v	r
r	m	a	n	p	r	m	e
x	t	b	i	z	t	a	t
h	a	t	d	r	i	m	w
q	b	t	z	e	b	r	a

1. octopus



2. lamp



3. man



4. hat



5. zebra



6. Choose and write.



1. cat (c/k)



5. rabbit (p/r)



2. dog (b/d)



6. girl (g/j)



3. umbrella (a/u)



7. pig (q/p)



4. hat (h/x)



8. net (h/n)



VOCABULARY

Listen, say and learn. 

Animals = Ζώα

1. cat = γάτα
2. elephant = ελέφαντας*
3. camel = καμήλα
4. tiger = τίγρης

General Words = Γενικές Λέξεις

5. Look! = Κοίτα! / Κοιτάξτε!
6. zoo = ζωολογικός κήπος
7. and = και
8. No = Όχι

Oral Phrases = Προφορικές Φράσεις

It's = (Αυτό) είναι

*Οι λέξεις/φράσεις του λεξιλογίου με έντονα γράμματα είναι άγνωστες, ενώ οι υπόλοιπες είναι ήδη γνωστές από τα προηγούμενα μαθήματα.


1. Read and write.

1. cat c a t
2. camel c a m e l
3. tiger t i g e r
4. elephant e l e p h a n t

2. Read and stick.



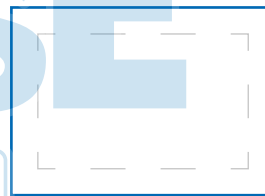
1. cat



2. tiger



3. elephant



4. camel

3. Look and match.

GRAMMAR

a/an

Χρησιμοποιούμε **a/an** (= ένας, μία, ένα) με ουσιαστικά ενικού αριθμού, δηλαδή με λέξεις που μας δείχνουν ένα πρόσωπο, ζώο, φυτό ή πράγμα.

Βάζουμε **a** πριν από λέξη που αρχίζει από **σύμφωνο**, δηλαδή:

b - c - d - f - g - h - j - k - l - m - n - p - q - r - s - t - v - w - x - y - z.



a boy



a cat



a desk



a van



a yo-yo

Βάζουμε **an** πριν από λέξη που αρχίζει από **φωνήεν**, δηλαδή: **a - e - i - o - u.**



an ant



an egg



an idea



an octopus



an umbrella

4. Read and circle.

1.  **a** / an girl

2.  **a** / an star

3.  **a** / **an** umbrella

4.  **a** / an lamp

5.  **a** / **an** egg

6.  **a** / an hat

5. Read and write a or an.

1. Look! It's a pig!

2. Look! It's an elephant!

3. Look! It's a camel!

4. Look! It's an ant!

5. Look! It's an octopus!

6. Look! It's a frog!

7. Look! It's a tiger!

Vocabulary

Animals = Ζώα

1. cat = γάτα
2. elephant = ελέφαντας
3. camel = καμήλα
4. tiger = τίγρης
5. monkey = μαϊμού
6. lion = λιοντάρι
7. gorilla = γορίλλας
8. parrot = παπαγάλος
9. zebra = ζέβρα
10. rabbit = κουνέλι

My bag = Η τσάντα μου

1. pencil = μολύβι
2. pen = στυλό
3. rubber = γόμα, σβήστρα
4. book = βιβλίο

My classroom = Η τάξη μου

1. desk = θρανίο / γραφείο (έπιπλο)
2. chair = καρέκλα
3. door = πόρτα
4. teacher = δάσκαλος / δασκάλα
5. student = μαθητής / μαθήτρια

General Words

1. Look! = Κοίτα! / Κοιτάξτε!
2. zoo = ζωολογικός κήπος
3. and = και
4. No = Όχι
5. OK = εντάξει
6. school = σχολείο
7. Miss = κυρία / δεσποινίς
8. Yes = Ναι

Dictation

- | | |
|------------|-----------|
| 1. cat | 6. pencil |
| 2. camel | 7. pen |
| 3. lion | 8. book |
| 4. gorilla | 9. desk |
| 5. parrot | 10. door |

Oral Phrases

It's = (Αυτό) είναι


Let's go to school! = Ας πάμε στο σχολείο!

VOCABULARY (LESSONS 1 - 4)

1. Look, tick and colour.



2. Look and match.



3. Look and match.



1. a




2. c



3. b



4. e



5. d

- a. bag
- b. book
- c. rubber
- d. pen
- e. pencil

GRAMMAR (LESSONS 1 - 4)

4. Read and write a or an.

Remember!

a/an = ένας, μία, ένα



a cat



an ant

1. an egg

5. a van

2. a girl

6. an umbrella

3. an octopus

7. a rubber

4. a toy

8. an idea

5. Look and write This or That.



1. This is a parrot.



4. That is a camel.



2. That is a hat.



5. This is an umbrella.



3. This is a pen.



6. That is a pencil.

Remember!



This is a rabbit.



That is a tiger.

6. Choose and write.

~~it's~~ an what's this

1. - What's this?

- It's a frog.

3. - What's this?

- It's an octopus.

2. - What's this?

- It's a desk.

4. - What's this?

- It's a bag.



7. Look and circle.



- What's this / What's that?

- It's a star.

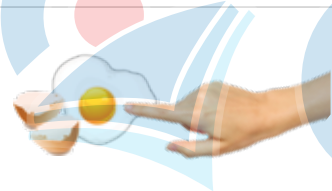
2.



- What's this / What's that?

- It's a bag.

3.



- What's this / What's that?

- It's an egg.

4.



- What's this / What's that?

- It's a girl.

5.



- What's this / What's that?

- It's an elephant.



Let's write! (page 129)

Προετοιμάσου
για το TEST 1
(Lessons 1-4).

Διάβασε και μάθε τα παρακάτω:

- Vocabulary (σελ. 16)
- Dictation (σελ. 16)
- Grammar (σελ. 18-19)

LET'S WRITE! SECTION

1. My classroom p.129

REVISION 1 (LESSONS 1-4)

2. My family p.130

REVISION 2 (LESSONS 5-8)

3. My house p.131

REVISION 3 (LESSONS 9-12)

4. My room p.132

REVISION 4 (LESSONS 13-16)

5. My clothes p.133

REVISION 5 (LESSONS 17-20)

6. My week p.134

REVISION 6 (LESSONS 21-24)

7. The park p.135

REVISION 7 (LESSONS 25-28)

8. About me p.136

REVISION 8 (LESSONS 29-32)

9. My favourite day p.137

REVISION 9 (LESSONS 33-36)

10. A Sunday morning p.138

REVISION 10 (LESSONS 37-40)



Read and write.



My classroom

Hello, children!
That is my **teacher**.
This is my **desk**
and this is my **chair**.
Look! This is my **bag**
and this is my **book**.

My classroom

Hello, children!

That is my **teacher**.

This is my **desk**

and this is my **chair**.

Look! This is my **pencil**

and this is my **rubber**.

ELT PUBLISHING



Read, draw and write.

My family

I am Nick and
this is my family.

Robert is my dad
and Linda is my mum.

Fred is my brother and
Jenny is my sister.



My family

I am _____ (Students' own answers)

and this is my family.

_____ is my
_____ and

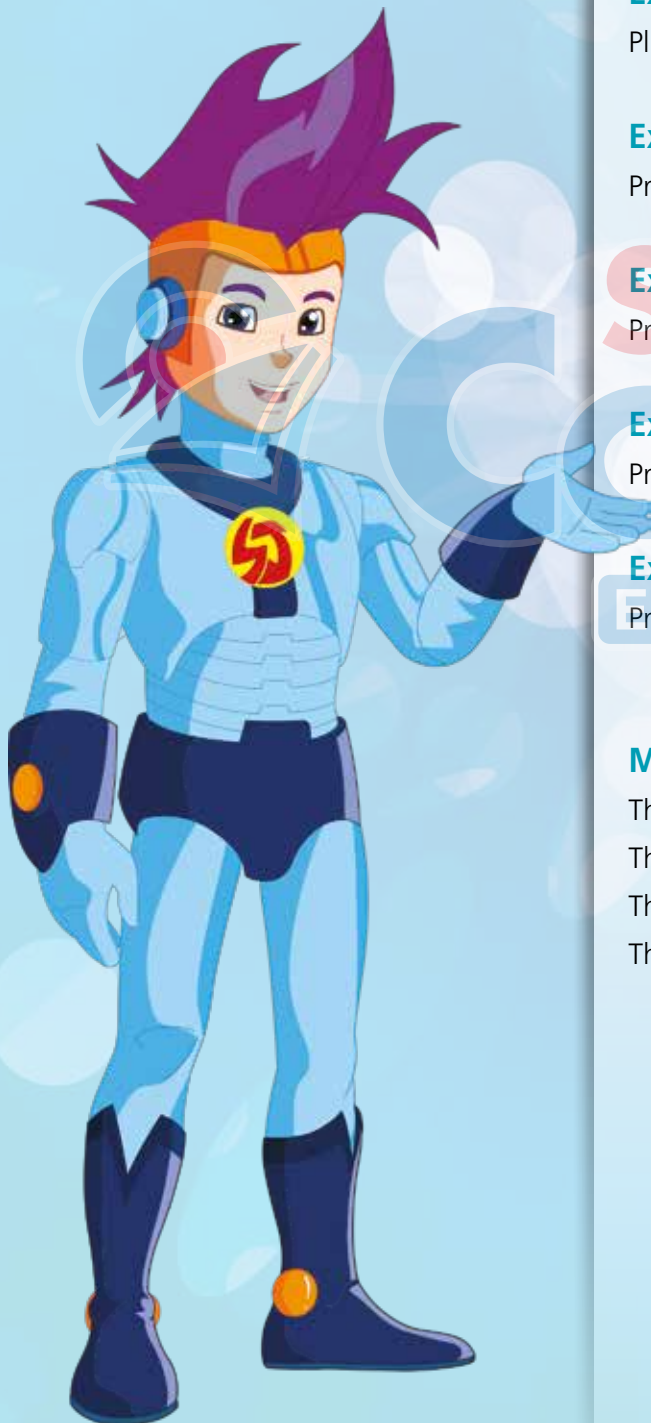
is my _____.

ELT PUBLISHING

(Alternatively, students can stick a photo.)

My family

EXTRA GRAMMAR SECTION



Extra Grammar 1 p.140

Plurals: -es / -ies

Extra Grammar 2 p.141

Plurals: irregular plurals

Extra Grammar 3 p.142

Present Simple: affirmative (✓) & interrogative (?)

Extra Grammar 4 p.143

Present Simple: negative (✗)

Extra Grammar 5 p.144

Present Continuous: affirmative (✓) & interrogative (?)

Extra Grammar 6 p.145

Present Continuous: negative (✗)

My Grammar pp.146-147

The verb "be"

There is / There are

The verb "can"

The verb "have got"

EXTRA GRAMMAR 1

Plurals: -es / -ies (Πληθυντικός αριθμός)

- Όπως ξέρεις, ο πληθυντικός αριθμός των ουσιαστικών σχηματίζεται προσθέτοντας ένα **-s** στο τέλος της λέξης. book - books
- Όταν όμως η λέξη τελειώνει σε **-s, -ss, -sh, -ch, -x, -o**, στον πληθυντικό αριθμό προσθέτουμε **-es**.

ΕΝΙΚΟΣ

bus = λεωφορείο
dress = φόρεμα
brush = βούρτσα
witch = μάγισσα
fox = αλεπού
potato = πατάτα

ΠΛΗΘΥΝΤΙΚΟΣ

buses = λεωφορεία
dresses = φορέματα
brushes = βούρτσες
witches = μάγισσες
foxes = αλεπούδες
potatoes = πατάτες

- Επίσης, όταν η λέξη τελειώνει σε **σύμφωνο + y**, βγάζουμε το **y** και προσθέτουμε **-ies**.
lorry lorries
- ΑΛΛΑ εάν η λέξη τελειώνει σε **φωνήεν + y**, προσθέτουμε απλά ένα **-s**.
boy boys

1. Read and write in the plural.

- | | | | |
|-----------|-----------------|----------|----------------|
| 1. witch | <u>witches</u> | 5. brush | <u>brushes</u> |
| 2. fox | <u>foxes</u> | 6. dress | <u>dresses</u> |
| 3. potato | <u>potatoes</u> | 7. lorry | <u>lorries</u> |
| 4. bus | <u>buses</u> | 8. toy | <u>toys</u> |



2. Choose and write in the plural.

~~gorilla~~ tomato party box boy lorry witch country toy

-s

gorillas

boys

toys

-es

tomatoes

boxes

witches

-ies

parties

lorries

countries

MY PHONETICS LIST

MY PHONETICS LIST

= ΛΙΣΤΑ ΜΕ ΠΡΟΦΟΡΑ ΤΩΝ ΛΕΞΕΩΝ

Επειδή η προφορά της αγγλικής γλώσσας είναι ιδιαίτερη, δεν είναι εύκολο να την αποδώσουμε με αυστηρούς κανόνες. Γι' αυτό είναι προτιμότερο να ακούμε τις λέξεις από Άγγλο ομιλητή. **Το βιβλίο αυτό συνοδεύεται από CD ή i-BOOK, που θα σε βοηθήσουν να αποκτήσεις σωστή προφορά.** Ωστόσο, για να σε διευκολύνουμε να μελετήσεις το λεξιλόγιο, ετοιμάσαμε μια **βοηθητική λίστα με την προφορά των λέξεων σε απλοποιημένη μορφή.** Η λίστα είναι γραμμένη με ελληνικά γράμματα και συνοδεύεται από τα παρακάτω σύμβολα:

- γκρι γράμμα:

ΔΕΝ το λέω έντονα (απαλός ήχος που σβήνει)

hat (χατ) king (κινγκ) star (στΑΑρ)

- ΚΕΦΑΛΑΙΟ ΓΡΑΜΜΑ:

Το λέω έντονα (δυνατός, 'παχύς' ήχος)

fish (φιΣ)

- ΧΡΩΜΑΤΙΣΤΑ ΓΡΑΜΜΑΤΑ:

Τα λέω ξεχωριστά

lamp (λαμπι)

- α:

ήχος ανάμεσα σε 'α' και 'ε' (ήχος που βγαίνει με ελαφρώς ανοικτό το στόμα)

man (μάν)

- Α:

καθαρό 'Α' (ήχος που βγαίνει με ανοικτό το στόμα)

duck (ντΑκ)

Alphabet lesson 1

(άλφαμπετ ηέσον ουΆν)

Aa (έι)

ant (αντ)

Bb (μπίι)

boy (μπόι)

Cc (σίι)

cat (κατ)

Dd (ντίι)

dog (ντογκ)

Ee (ii)

egg (εγκ)

Come here! (κΆμ χίερ!)

Hello! I'm Ben. (χαήλου! Άιμ μπεν.)

What's your name? (γουότς γιόορ νέιμ;)

Hi! My name is Anna. (χΆι! μΆι νέιμ ιζ Άνα.)

This is Anna. (δισ ιζ Άνα.)

Alphabet lesson 2

(άλφαμπετ ηέσον τούου)

Ff (εφ)

frog (φρογκ)

Gg (τζίι)

girl (γκερλ)

Hh (έιΤΣ)

hat (χατ)

Ii (Άι)

idea (Άϊντία)

Sit down! (σιτ ντΆουν!)

Good morning, children! (γκουντ μόορνινγκ, ΤΣίηντρεν!)

Good morning, Miss! (γκουντ μόορνινγκ, μισ!)

Alphabet lesson 3

(άλφαμπετ ηέσον θρίι)

Jj (ΤΖέι)

jam (ΤΖάαμ)

Kk (κέι)

king (κινγκ)